

Spécifications CD/DVD

MASTER

Fournir le Master dans un boîtier CD identifié.

Les Masters doivent être mono-sessions et fermés.

Les Masters devront être vérifiés lisibles dans leur totalité et sans virus avant leur envoi.

Vous devez conserver une copie vérifiée.

IMPRESSION SUR CD-R OU DVD-R PAR TRANSFERT THERMIQUE



VISUEL

Le visuel ne doit pas comporter de filets techniques, ni de réserve pour sa dimension (trou central, diamètre extérieur).

Taille de l'image : **120 x 120 mm**

Fournir les images en format **bitmap** couleur ou Noir et Blanc

Type de fichiers

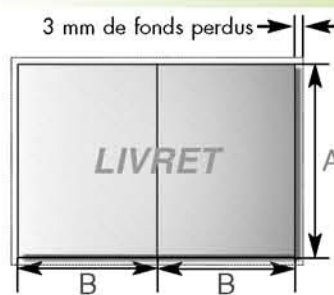
JPG TIFF EPS PDF

Résolution **300 dpi**

**FURNIR UNE SORTIE IMPRIMANTE
POUR CONTRÔLE VISUEL**

LIVRETS ET JAQUETTES

PLANS TYPE DE MAQUETTE POUR LIVRETS ET JAQUETTES DE CD ET DVD



BOITIER STANDARD & SLIMBOX

Sans fonds perdus

A=120 mm B=121 mm

Avec fonds perdus

A=126 mm B=127 mm

Sans fonds perdus

A=118 mm

B=151 mm

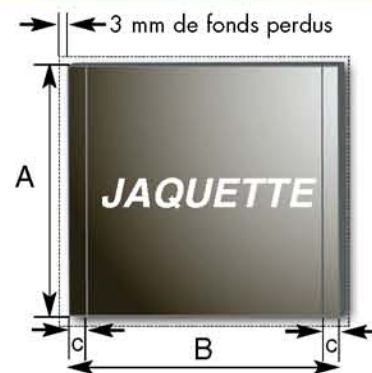
c=6 mm

Avec fonds perdus

A=124 mm

B=157 mm

c=6mm




FONDS PERDUS

CONSEIL PRATIQUE

Si vous désirez une coupe du document dans l'image (sans bords blancs), ajoutez 3 mm de débord de chaque côté de celle-ci.

Lors de la génération d'un PDF :

Ajouter 3 mm DE FONDS PERDUS
et DES REPERES DE COUPE



Pour éviter
les mauvaises surprises!

